

產品特性

1. 可使用交流供電、直流供電和行動電源供電。
2. 供電功能：在輸出電壓匹配的情況下可對需要供電的電子設備供電。
3. 雙孔氣量電子調節：1到18檔可根據需求調節風量。
4. 防倒流專利設計：防止魚缸水倒抽到打氣機裡，無需另配止逆閥。
5. 外出釣魚也可使用，並有防潑水設計。
6. USB接口、Micro接口設計，方便充電使用。也可作為行動電源，供手機充電使用。
7. 停電時，打氣機自動轉成間歇模式；當復電時，打氣自動進入連續模式。
停電時，間歇模式①(工作2分鐘停1分鐘)可使用約22.5小時
間歇模式②(工作2分鐘停2分鐘)可使用約30小時
間歇模式③(工作2分鐘停4分鐘)可使用約37.5小時
間歇模式④(工作2分鐘停6分鐘)可使用約45小時
連續模式約15小時

操作說明

操作提示：確保在已插入交流電或鋰電池在有電情況下執行以下操作。

設置：

直流電使用時

- A. 如圖示一，輕觸LCD屏左下角位置2秒後，LCD屏亮啟，處於開機狀態顯示ON(無操作後10秒自動鎖屏)，打氣機連續工作(最大氣量狀態)，在LCD屏開啟狀態輕按開關鍵(⏻)轉換到OFF顯示後，打氣機停止工作，長按開關鍵2秒關機。
- B. 如圖示三，輕按模式鍵(M)，設置連續或間歇工作；連續工作無顯示，間歇工作顯示1-4數字(工作分鐘數請參考產品特性)，用(M)鍵設置。
- C. 如圖示三，調整風量大小鍵(+/-)，共18檔。
*鎖屏後，需輕按下方四鍵中任一鍵0.5秒，開啟屏幕，即可再設定。

交流電使用時

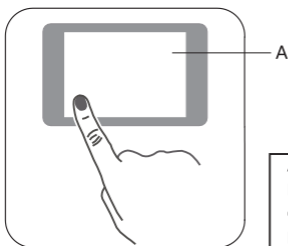
電源線一端插入圖示C位置，開機時，打氣機處在最大氣量，操作同上。停電時，打氣機自動進入間歇模式②，氣量第15檔；復電時恢復最大氣量連續工作狀態。

注意事項

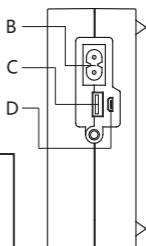
1. 請參照使用說明書。
2. 本產品請勿放置於水中使用。
3. 不使用本產品或對產品進行清潔之前，請先切斷電源。

產品規格

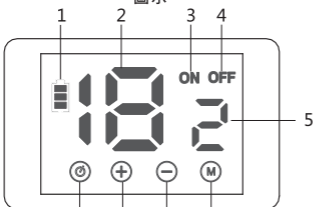
電壓	功率	流量	氣壓	電池容量	供電輸出
AC90~260V	3W	1800cc/min*2	0.018MPa	4400mAh	DC5V 600mA



圖示一



圖示二



圖示三

1. 電量顯示
2. 氣量顯示
3. 打氣工作顯示
4. 打氣關閉顯示
5. 間歇工作顯示
6. 開關鍵
7. 增加鍵
8. 減少鍵
9. 模式鍵