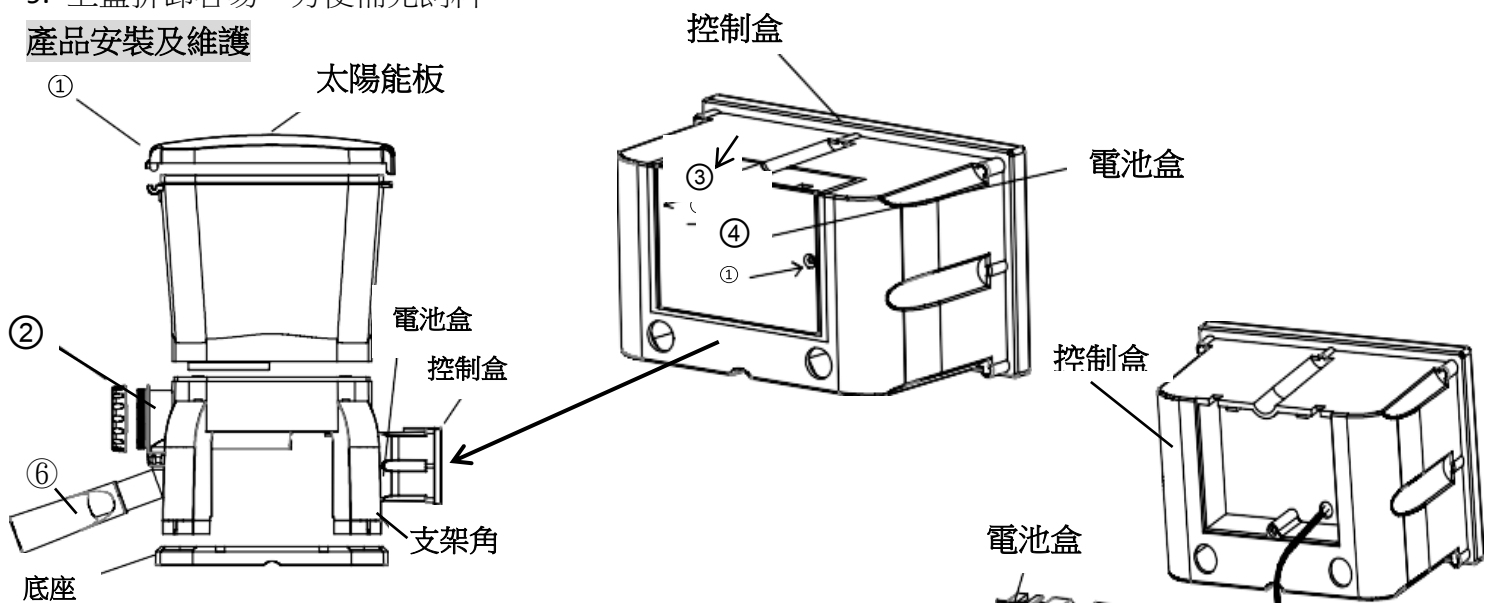


Jecod 太陽能魚池自動餵食器 AFD-10 使用說明書

產品特點

1. 採用環保能源-太陽能自動充電，內建 1800mA 大容量鋰電池，充滿一次電可連續使用至少 1 個月以上；即使 1 個月內未使用也無需再對產品充電。
2. 含有 DC 安定器充電孔 (規格為 DC 12V 1A，需另外加購)。
3. 本產品為手動控制，可設置時鐘與本地時間同步。
4. 自動按時餵食，設定每天每餐的餵食時間，一天最多設定餵食 6 次。
5. 每次餵食量可自由設定 (No.1- No.9)，最多 9 份。
6. 防潑水設計，適合戶外使用。
7. 液晶螢幕顯示，顯示時間和餵食的相關參數，操作更方便。
8. 大容量 10L 飼料槽。
9. 上蓋拆卸容易，方便補充飼料。

產品安裝及維護



1. 請選擇平坦的放置地點，建議高於地面 15-30cm，避免積水。
2. 使用前需先接上電池，鬆開底座螺絲，控制盒即可拉出，再鬆開控制盒螺絲(圖④)取出電池盒(圖③)電池接上插口(圖⑤)，即完成電池連接。
3. 內附兩種飼料螺桿，可依飼料大小自行選用，安裝至(圖②)內，再鎖緊螺帽蓋，最後裝上下料管(圖⑥)即完成安裝。

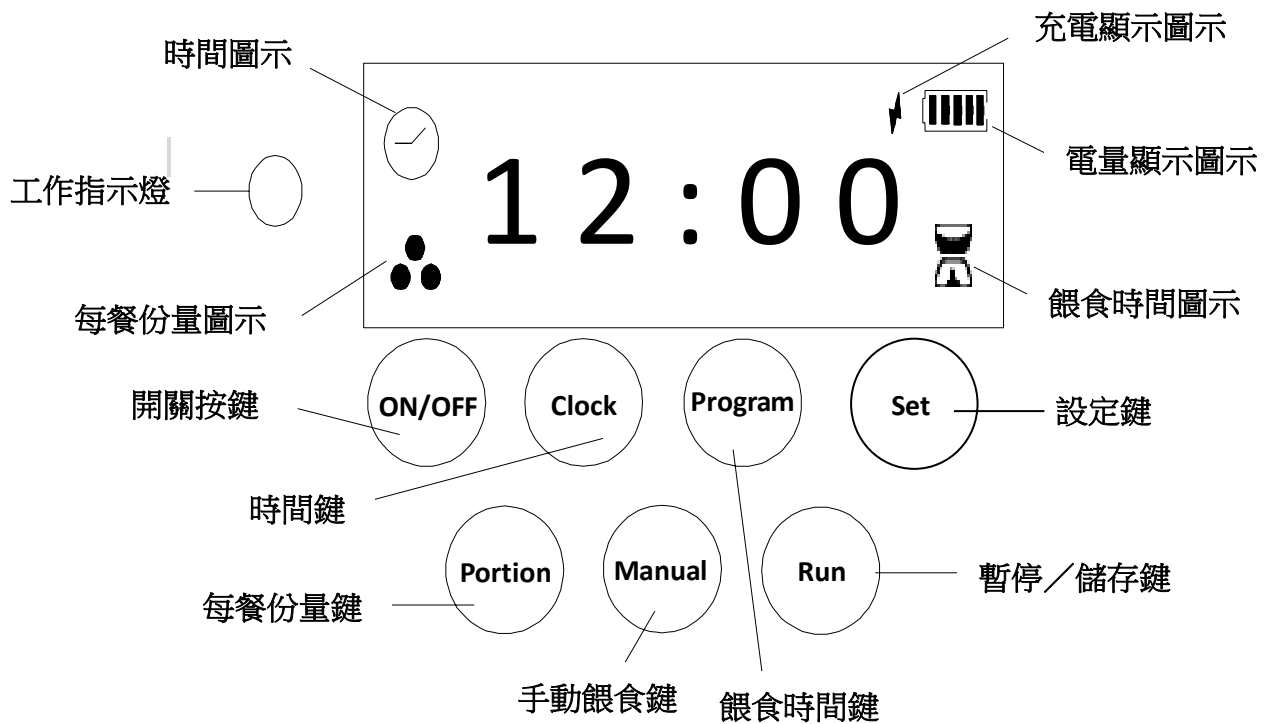
如需清潔/更換螺桿出口，轉鬆螺帽蓋(圖②)，即可再取出螺桿出口。

※清潔或更換時，請確保是斷電狀態。


※請勿將手直接伸入飼料盅內。

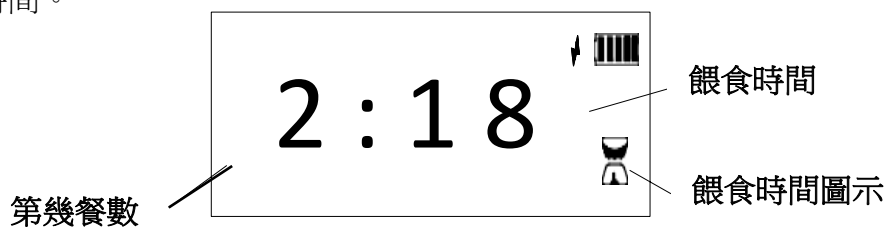
※更換螺桿出口時，請確保飼料盅內無飼料。


4. 打開上蓋(圖①)，補充飼料。
5. 嚴禁浸水及直接沖洗產品內部。
6. 補充飼料時，請注意飼料粉末，勿倒入飼料盒裡，避免螺桿因粉塵結塊卡住。
7. 請定期清潔飼料盅及螺桿出口，保持乾燥，防止飼料因潮濕結塊或黏在螺桿出口。
8. 長時間不使用，應取出電池，防止電池漏電，影響使用壽命。
9. 電池應保存在陰涼乾燥處，避免陽光直射。



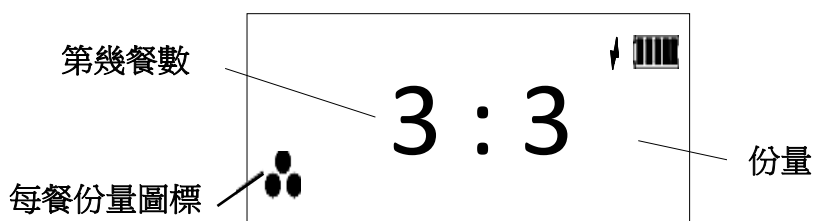
功能介紹


1. 含有記憶功能，斷電後不用再重新設定。
2. **工作指示燈**: 處於手動或自動餵食時，指示燈常亮; 處於暫停時，指示燈閃爍。
3. **充電顯示圖**: 當設備處於充電狀態時，充電圖示閃爍。
4. **電量顯示**: 顯示電池目前的電量。
5. **現在時間設定**: 按 **Clock** 再按 **Set**，進入時間設定介面 (此時螢幕上顯示時間圖示 )
→ 按 **Clock** 設定小時，按 **Program** 設定分鐘，完成設定後，按 **Run** 儲存並退出主介面，之後按 **Clock** 鍵即可查看現在時間。



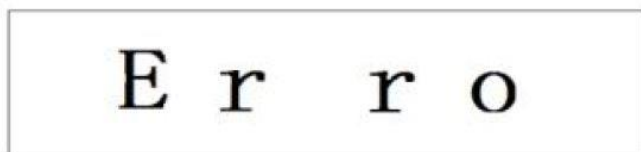
6. **餵食時間設定**: 按 **Program** 再按 **Set**，進入餵食時間設定介面 (此時螢幕上顯示餵食時間圖示 )
→ 按 **Program** 進行第一餐餵食時間設置 (" - - " 代表不餵食)，再按 **Set** 進行下一餐餵食時間設定，完成設定後，按 **Run** 儲存並退出主介面，之後 **Program** 鍵即可查看餵食時間。

※餵食時間為整點 24 小時制設定 ※請設置餵食時間遞增



7. **每餐份量設定**: 按 **Portion** 再按 **Set**，進入每餐份量設定介面 (此時螢幕上顯示每餐份量圖示 )
→ 按 **Portion** 設定餵食的份量，最多可設定 6 餐、9 份 (" - - " 代表不設定份量)，再按 **Set** 進行下一餐餵食份量的設定，完成設定後，按 **Run** 儲存並退出主介面，之後 **Portion** 即可查看每餐對應餵食份數。

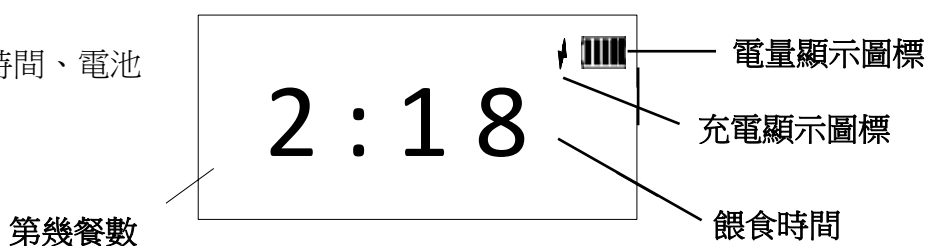
8. **手動餵食:** 按 **Manual** 進入手動模式，運作時間為 5 秒。
9. **暫停自動餵食:** 在自動餵食時，按 **Run** 鍵會自動暫停餵食(指示燈閃爍)，再按一次即取消暫停。在餵食完成後，介面會顯示” --- “並持續一小時，表示今天餵食結束。



10. **餵食保護功能:** 餵食時，電機卡住後會反轉，然後繼續運轉。如卡住 5 次，則會停止餵食功能，介面會顯示” Error ” 的字樣，設備停止運行之後，應該斷電，取出螺桿出口排除故障。

待機介面顯示

主介面待機顯示為下一次餵食時間、電池現在電量及充電狀態(如右圖)



出廠預設值

已設定 3 餐，餵食時間分別為 7am、12pm、17pm，每次份量為 3。

故障排除

故障	原因	解決辦法
控制面板無顯示	電池電量不足	置於陽光下進行太陽能充電
		使用 12V 1A 安定器充電(需另購)
	內部線路鬆動	打開電池盒，重新固定
	開關按鍵 (ON/OFF) 未開	開啟開關
控制面板有顯示但無反應	螺桿出口卡住	清除螺桿出口內的異物
葉輪有轉動，但未出飼料	飼料結塊	搗碎飼料

注意事項

1. 禁止孩童使用該設備，以免發生危險
2. 使用請按照說明書，使用符合的新電池
3. 不得用濕手操作或拔插電源插頭
4. 切勿直接拉電源線移動產品
5. 首次使用本產品請先置於陽光下進行太陽能充電 8 小時以上

製造商:捷寶電子電器有限公司

地址:中國廣東省中山市東升鎮同茂工業園

電話: +86-760-28136716

原產地:中國

人數:1 人

材料: 塑膠、鐵、鋰電池

進口商: 名人水族器材有限公司

地址: 台中市大雅區中清路四段 861 巷 98 號

電話: (04)25667779

製造日期:2023.10

有效期限: 在適當環境保存下無有效期間限制